

GUIA DE BOLSO:



DEEZER

A **DEEZER**, aplicativo de streaming musical com acesso a milhões de faixas do mundo todo, nos permite ouvir rádios, criar playlists, baixar músicas para escutar offline e encontrar canções e artistas de forma personalizada.

COMO ACESSAR:



1

Para realizar a ativação da sua conta é necessário acessar ao **link enviado via SMS para o seu telefone cadastrado** junto ao provedor.

Caso não receba o link, clique abaixo (o link é encaminhado até três vezes e o prazo para ativação da oferta é de até 24h00).

<https://www.deezer.com/br/activate/stennabr>



2


Após receber o link, é **necessário colocar o seu CPF** (lembre-se que os dados têm que ser o mesmo do portal do cliente).

COMO ACESSAR:

A screenshot of the Deezer registration page. At the top, it says "Cadastre-se gratuitamente". Below that, it asks "Você já está cadastrado na Deezer?" with a "LOGIN" link. There are two buttons for "FACEBOOK" and "GOOGLE". Below these are input fields for "E-mail", "Nome de usuário", "Senha" (with a strength indicator "Fraca"), and "Idade". At the bottom, there is a "Identidade" label.

3

Após a ativação, você é redirecionado à área de cadastro, onde irá colocar os seus dados básicos (**guarde essas informações, pois será usado para realizar o login no aplicativo**).

A screenshot of the Deezer login page. At the top, it says "Fazer login". Below that, it asks "Ainda não possui uma conta Deezer?" with a "Cadastre-se" link. There are three circular icons for "FACEBOOK", "GOOGLE", and "APPLE". Below these is a "País" dropdown menu set to "Brasil" and a "Telefone (+55)" input field. At the bottom, there are two buttons: "Fazer login" and "Fazer login com endereço de e-mail". A link "Esqueceu sua senha?" is at the very bottom.


4

Agora, coloque os dados que usou para realizar o cadastro e clique em **fazer login**.

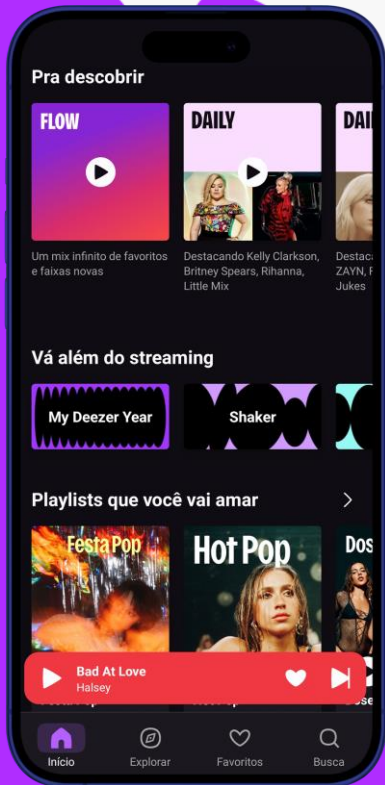




CONTEÚDO

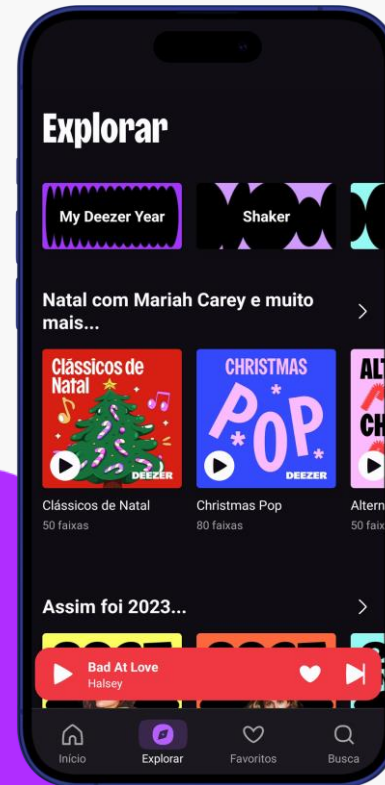


CONTEÚDO:



1

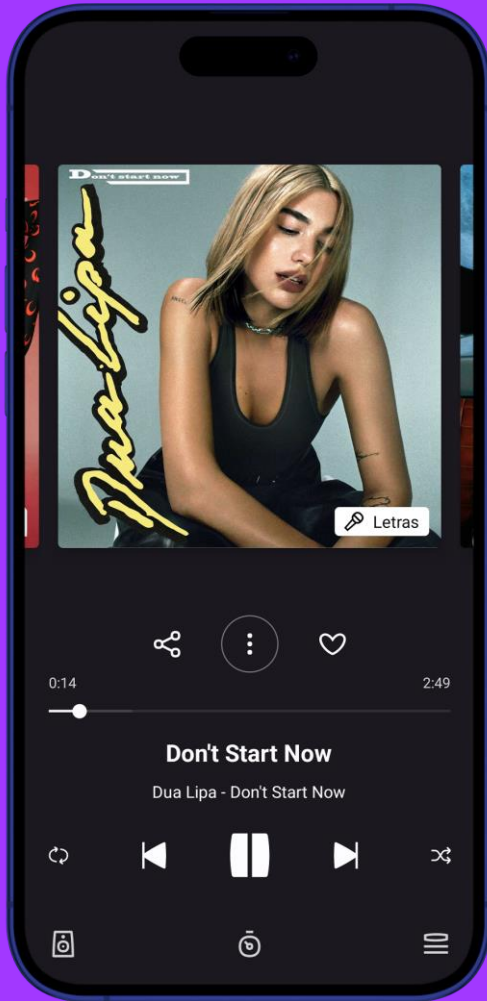
Na página inicial, você tem acesso ao modo **"Flow"** com playlists que representam o seu estado de espírito, Quizzes musicais, a lançamentos e muito mais.



2

No botão **"explorar"**, na barra de menu, é possível navegar por playlists que oferecem uma variedade de opções para descobrir novas músicas, artistas e muito mais. Role para baixo para explorar as opções disponíveis.

CONTEÚDO:



3

Para escutar, basta clicar na capa do conteúdo desejado e a barra de reprodução irá aparecer.

4

É importante lembrar que para escutar o conteúdo offline é necessário fazer o download e está disponível somente para a versão mobile e para conteúdo de música e podcasts.